



ТЕРРИТОРИАЛЬНЫЙ ОРГАН
ФЕДЕРАЛЬНОЙ СЛУЖБЫ
ГОСУДАРСТВЕННОЙ СТАТИСТИКИ
ПО САХАЛИНСКОЙ ОБЛАСТИ

РЫНОЧНЫЕ УСЛУГИ САХАЛИНСКОЙ ОБЛАСТИ

за январь – март 2024 года

24.05.2024

Отдел статистики сельского хозяйства,
окружающей природной среды и рыночных услуг

СОДЕРЖАНИЕ

Основные показатели рыночных услуг	3
Оборот розничной торговли	4
Структура оборота розничной торговли	6
Оборот общественного питания	8
Оборот оптовой торговли	9
Платные услуги населению	10
Структура платных услуг населению	12

ОСНОВНЫЕ ПОКАЗАТЕЛИ РЫНОЧНЫХ УСЛУГ САХАЛИНСКОЙ ОБЛАСТИ

январь – март 2024 года

САХАЛИНСТАТ



Розничная торговля

Всего,
млн рублей

53 947,2 ↑

В % к соответствующему
периоду прошлого года

104,3 ↑



Общественное питание

2 912,1 ↑

100,5 ↑



Оптовая торговля

52 314,1 ↑

120,0 ↑



Платные услуги

15 429,4 ↑

100,7 ↑

● Увеличение

● Уменьшение

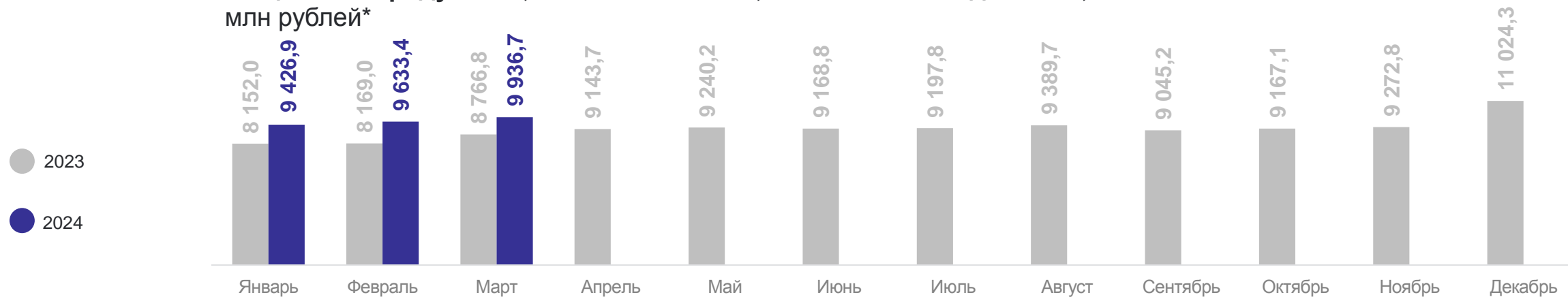
● Без изменений

ОБОРОТ РОЗНИЧНОЙ ТОРГОВЛИ САХАЛИНСКОЙ ОБЛАСТИ

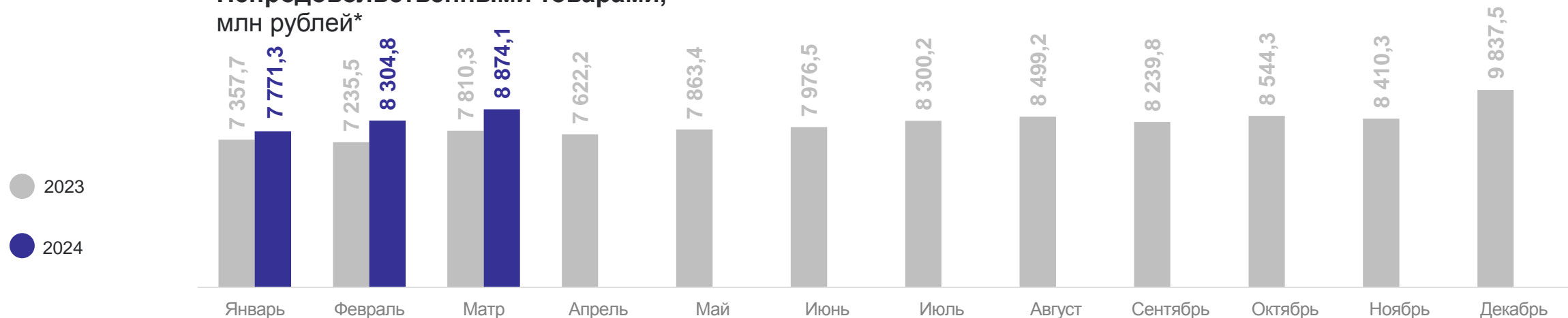
январь – март 2024 года

САХАЛИНСТАТ

Пищевыми продуктами, включая напитки, и табачными изделиями,
млн рублей*



Непродовольственными товарами,
млн рублей*



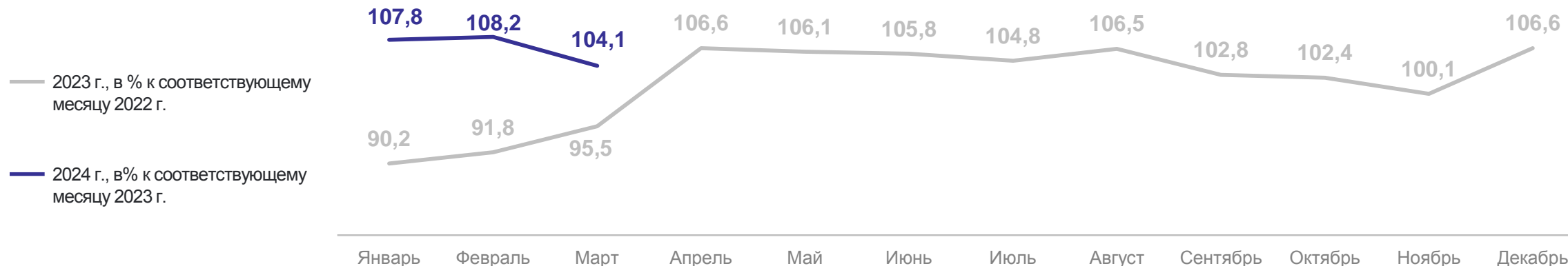
*Ежемесячные данные оперативной статистики.

ОБОРОТ РОЗНИЧНОЙ ТОРГОВЛИ САХАЛИНСКОЙ ОБЛАСТИ

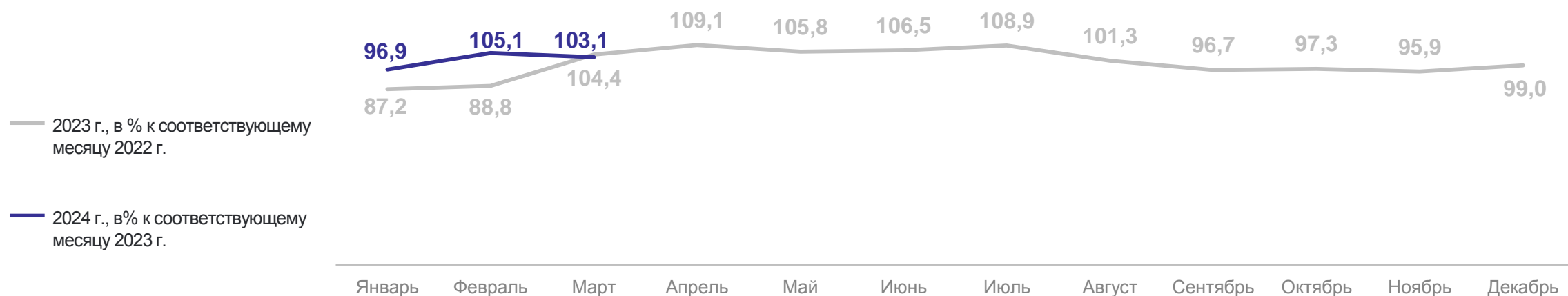
январь – март 2024 года

САХАЛИНСТАТ

Пищевыми продуктами, включая напитки, и табачными изделиями*



Непродовольственными товарами*

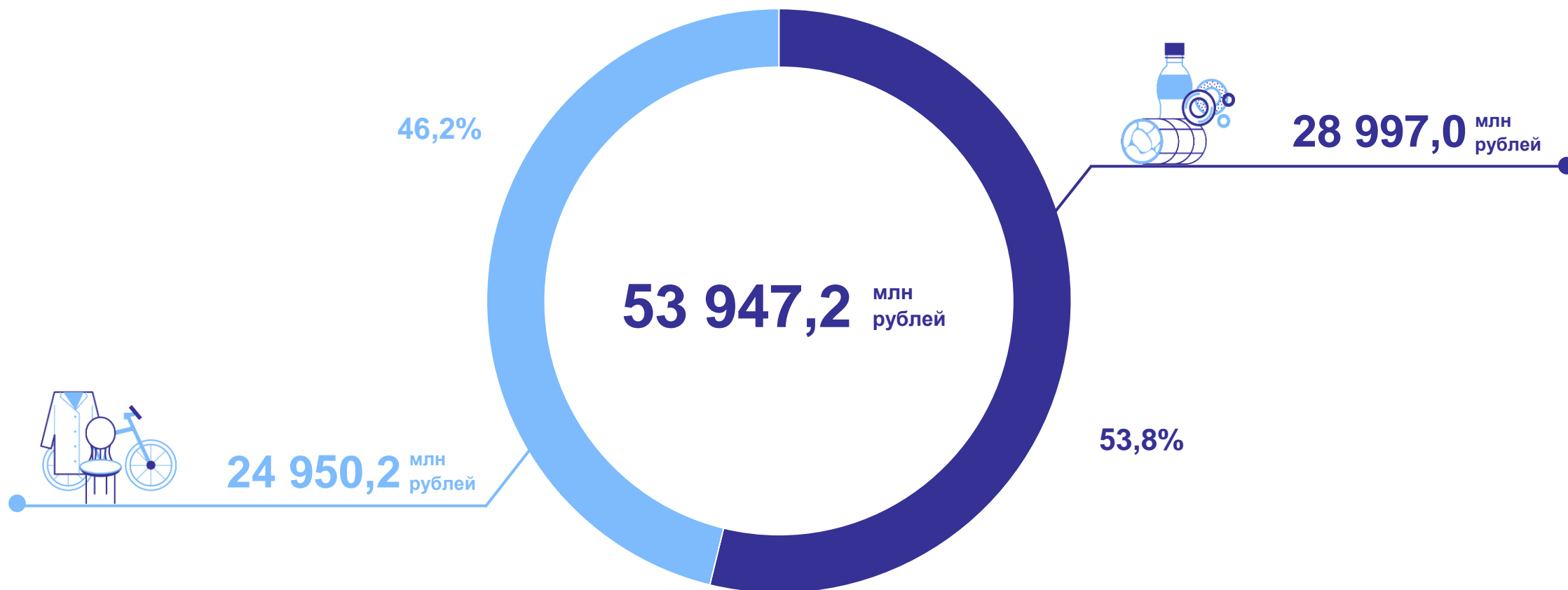


*Ежемесячные данные оперативной статистики.

СТРУКТУРА ОБОРОТА РОЗНИЧНОЙ ТОРГОВЛИ САХАЛИНСКОЙ ОБЛАСТИ

январь – март 2024 года, по товарным группам, в % к общему объему

САХАЛИНСТАТ



● Продано пищевых продуктов, включая напитки, и табачные изделия

● Продано непродовольственных товаров

СТРУКТУРА ОБОРОТА РОЗНИЧНОЙ ТОРГОВЛИ САХАЛИНСКОЙ ОБЛАСТИ

САХАЛИНСТАТ

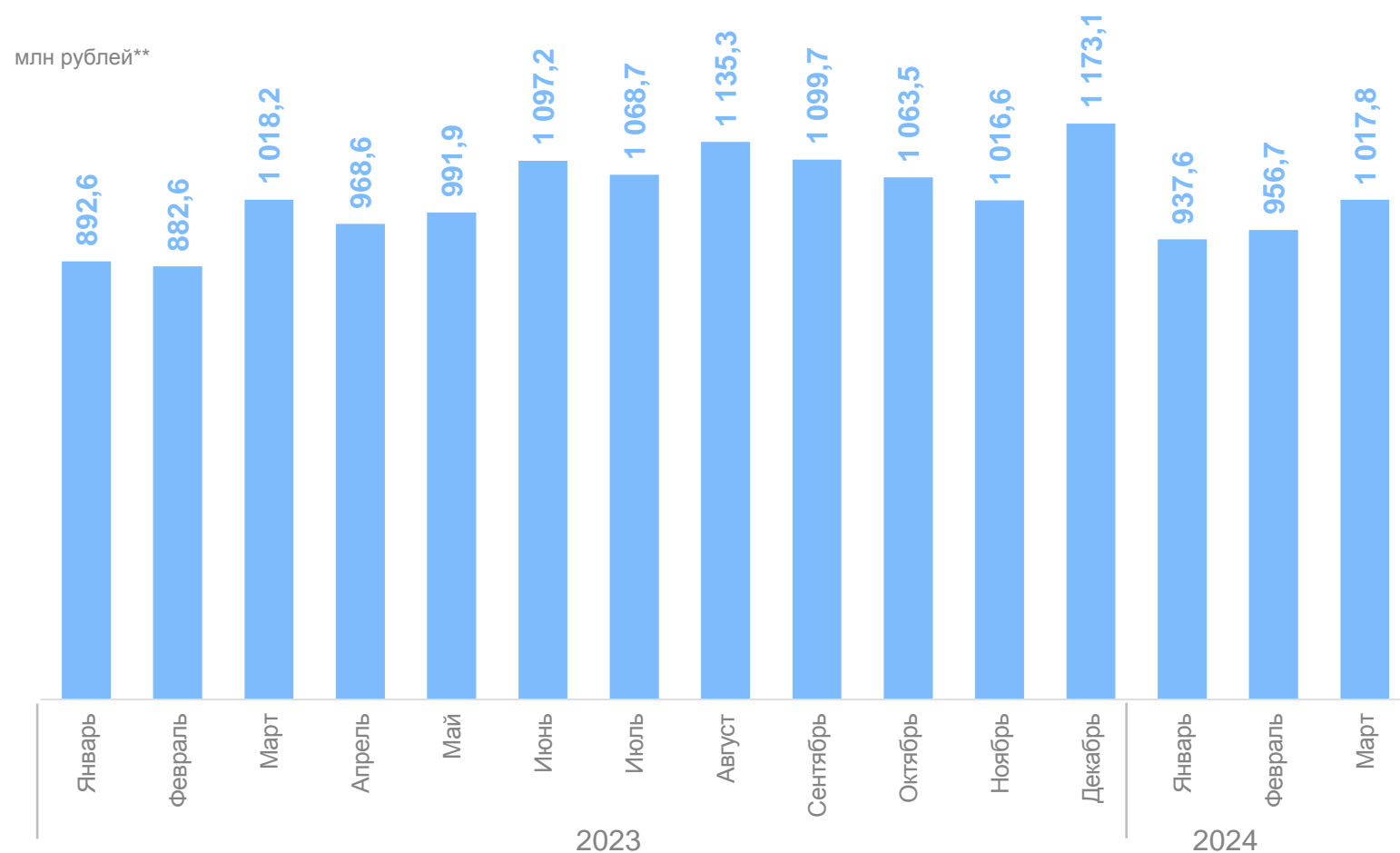
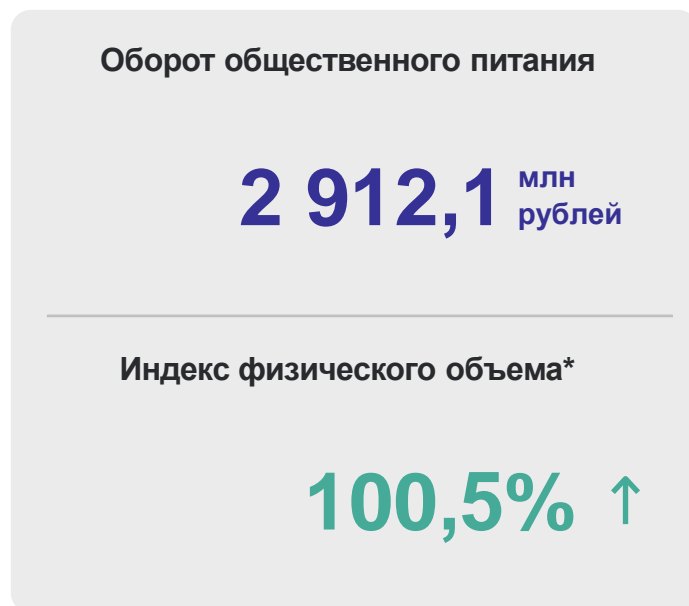
январь – март 2024 года, по видам хозяйствующего субъекта, в % к итогу



ОБОРОТ ОБЩЕСТВЕННОГО ПИТАНИЯ САХАЛИНСКОЙ ОБЛАСТИ

январь – март 2024 года

САХАЛИНСТАТ



*В % к январю – марту 2023 года (в сопоставимых ценах).

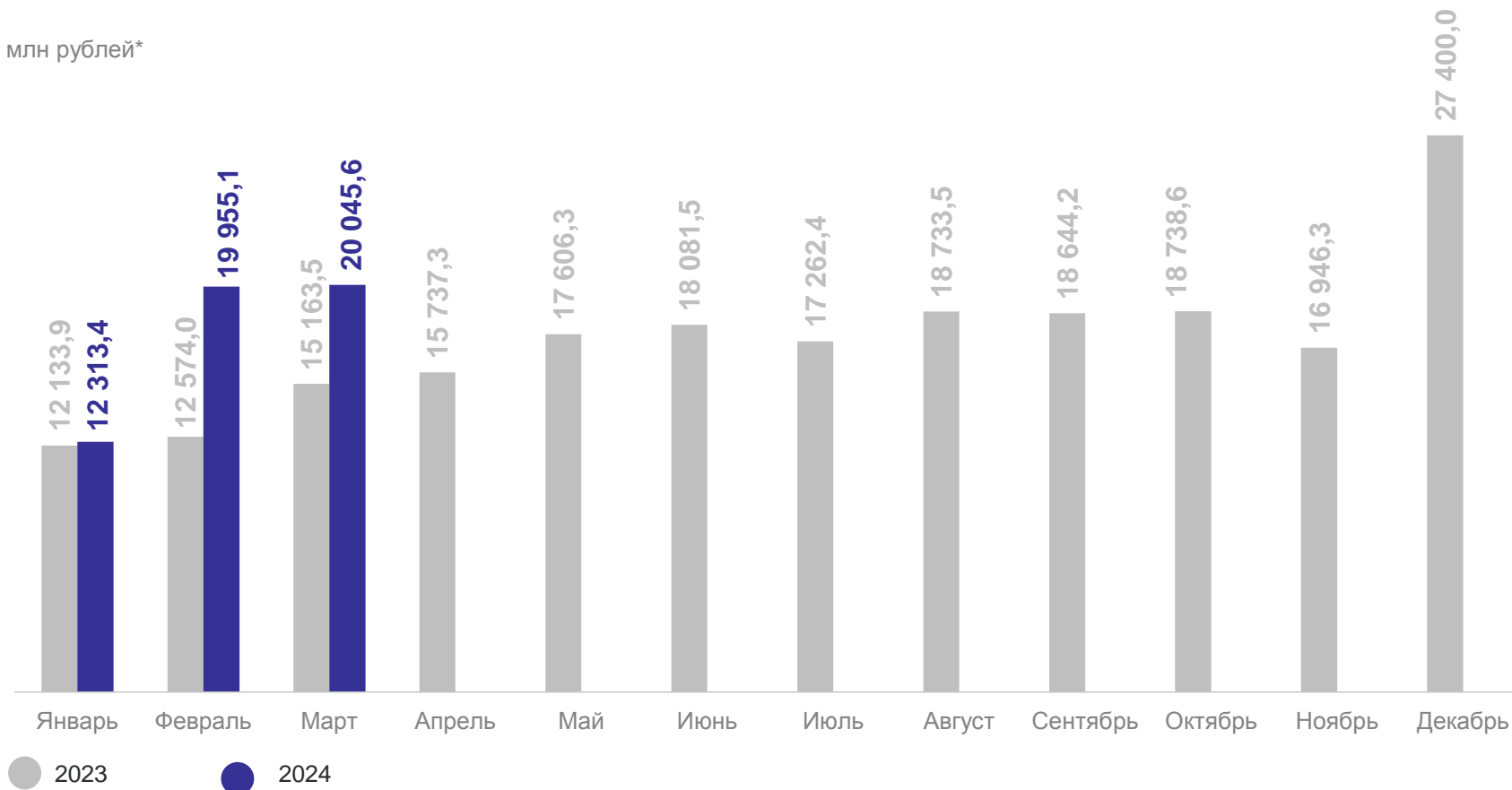
**Ежемесячные данные оперативной статистики.

ОБОРОТ ОПТОВОЙ ТОРГОВЛИ САХАЛИНСКОЙ ОБЛАСТИ

январь – март 2024 года

САХАЛИНСТАТ

млн рублей*



Оборот оптовой торговли**

120,0% ↑

Оборот оптовых организаций*

97,6% ↓

● Увеличение

● Уменьшение

*Ежемесячные данные оперативной статистики.

**В % к соответствующему периоду прошлого года.

ПЛАТНЫЕ УСЛУГИ НАСЕЛЕНИЮ САХАЛИНСКОЙ ОБЛАСТИ

январь – март 2024 года

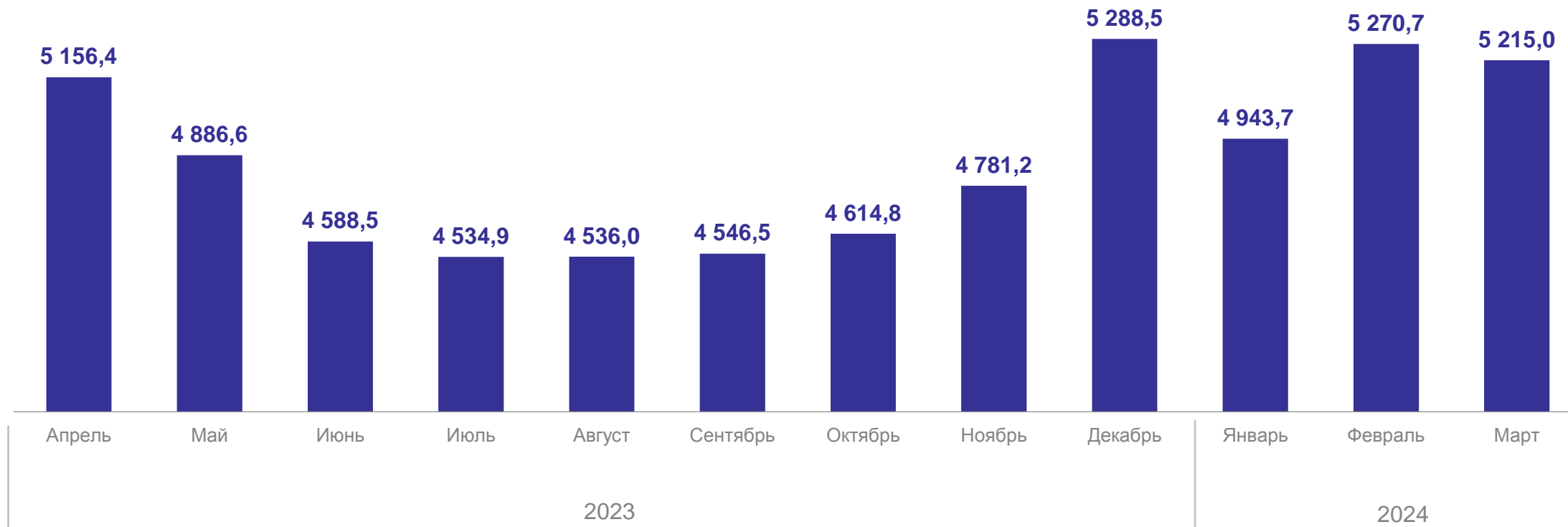
САХАЛИНСТАТ



оказано платных услуг населению

15 429,4 млн рублей

млн рублей*



*Ежемесячные данные оперативной статистики.

ПЛАТНЫЕ УСЛУГИ НАСЕЛЕНИЮ САХАЛИНСКОЙ ОБЛАСТИ

январь – март 2024 года

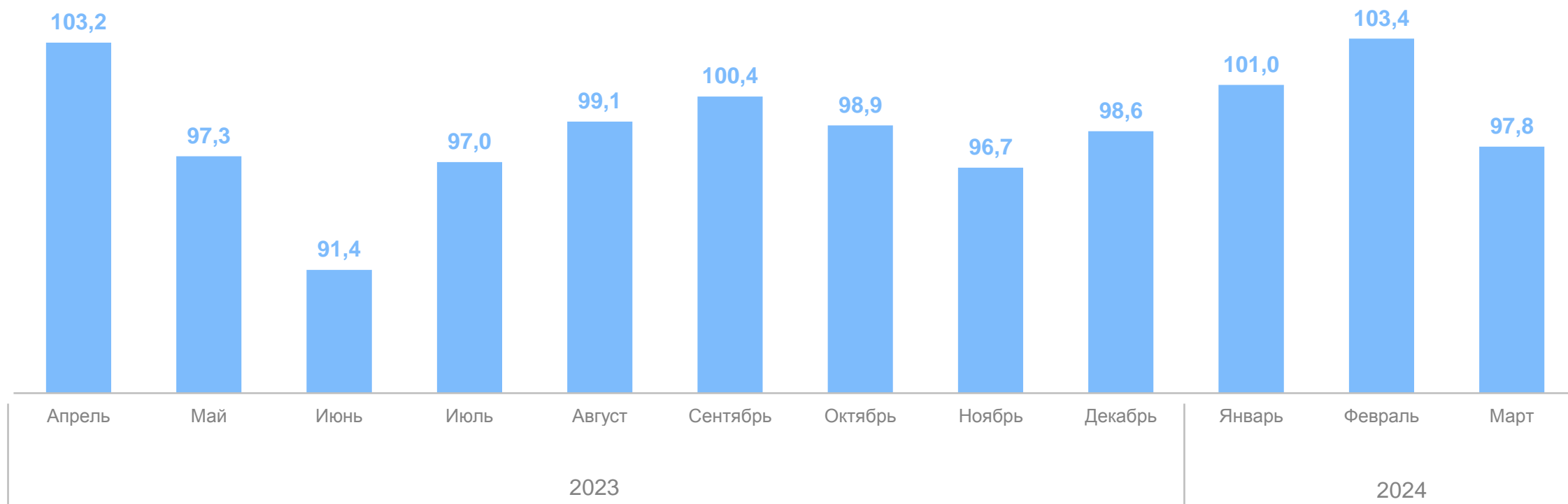
САХАЛИНСТАТ



ИФО к январю-марту 2023 года

100,7% ↑

ИФО к соответствующему месяцу предыдущего года,
в %*

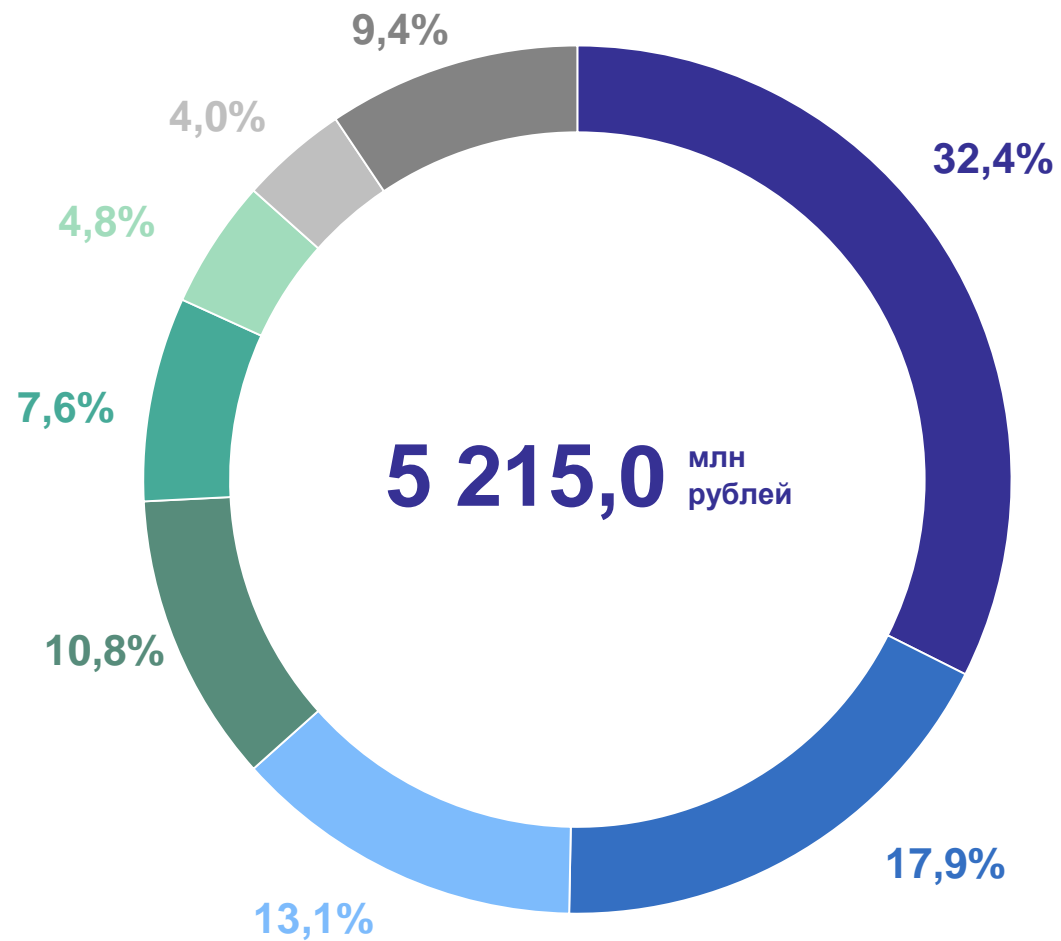


*Ежемесячные данные оперативной статистики.

СТРУКТУРА ПЛАТНЫХ УСЛУГ НАСЕЛЕНИЮ САХАЛИНСКОЙ ОБЛАСТИ

март 2024 года, в % к итогу

САХАЛИНСТАТ



- Жилищно-коммунальные услуги
- Транспортные услуги
- Бытовые услуги
- Услуги связи
- Медицинские услуги
- Услуги образования
- Услуги гостиниц и аналогичные услуги
- Другие услуги